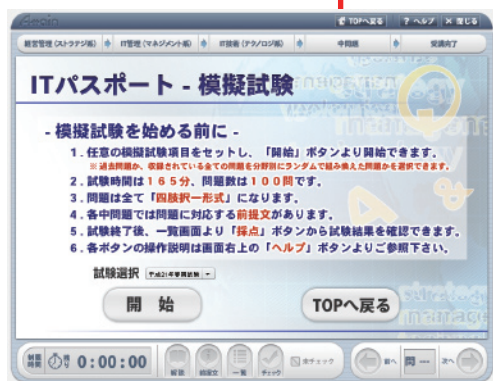
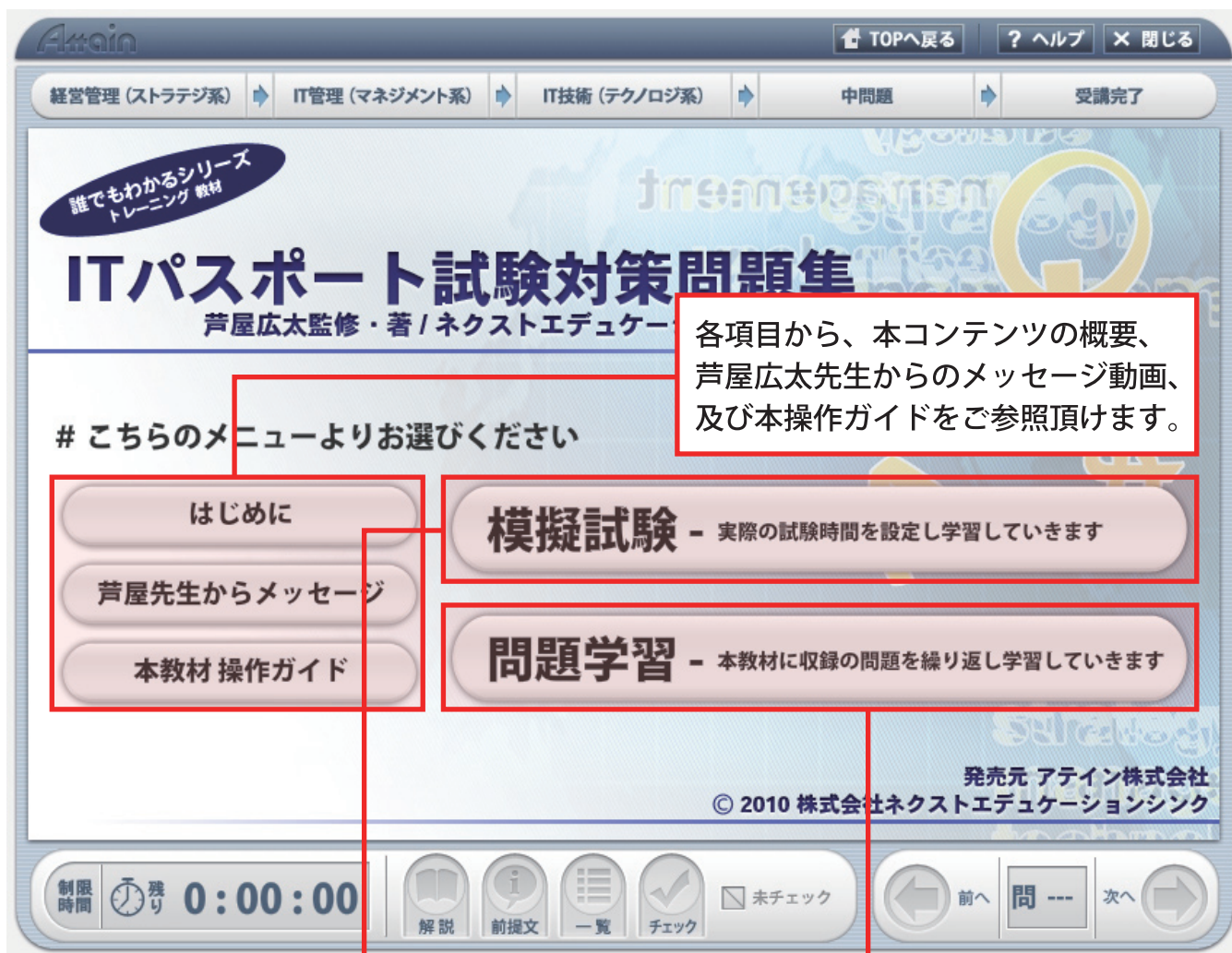


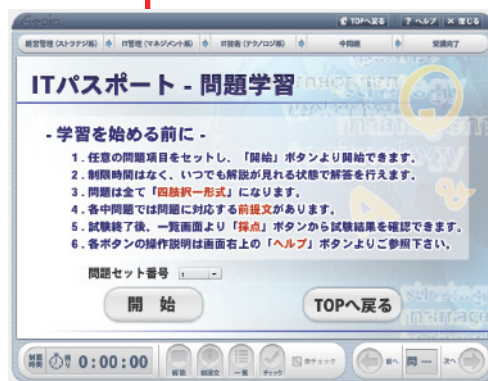
ITパスポート試験対策 問題集 操作ガイド

● 模擬試験・問題学習の開始方法

・ トップページ



模擬試験開始画面へ移動



問題学習開始画面へ移動

各開始画面の「開始する」ボタンから受講を開始できます。

● 各種ボタン / 機能説明

現在表示中の設問の分野をハイライト表示します。
また、選択すると各分野の先頭の問題へ移動します。

The screenshot shows the Attrain exam interface. At the top, there are navigation buttons: 'TOPへ戻る' (1), '? ヘルプ' (2), and '× 閉じる' (3). Below this is a breadcrumb trail: '経営管理 (ストラテジ系)' (highlighted), 'IT管理 (マネジメント系)', 'IT技術 (テクノロジー系)', '中問題', and '受講完了'. The main content area displays '問5' with a problem statement and a table. A scroll bar on the right is labeled 'スクロールバー'. Below the table are four radio button options: [1] 2,625,000, [2] 3,000,000, [3] 3,150,000, and [4] 3,300,000. A callout points to these options: 'ラジオボタンを選択し、解答していきます。'. At the bottom, there is a control bar with buttons: '制限時間' (4) showing '2:44:45', '解説' (5), '前提文' (6), '一覧' (7), 'チェック' (8), '未チェック' (9), '前へ' (10), '問 5' (11), and '次へ' (12).

| | 製品 X | 製品 Y | 製品 Z |
|------------------|-------|-------|-------|
| 1個当たりの利益(円) | 1,800 | 2,500 | 3,000 |
| 1個当たりの組立て所要時間(分) | 6 | 10 | 15 |
| 月間需要量上限(個) | 1,000 | 900 | 500 |

- | | |
|-------------------|-----------------|
| ① TOP 画面へ移動する | ⑦ 問題一覧ページへ移動 |
| ② ボタン操作説明ウィンドウを表示 | ⑧ 問題にチェックを付加 *3 |
| ③ メインのウィンドウを閉じる | ⑨ 問題にチェックを付加 *3 |
| ④ 制限時間を表示 *2 | ⑩ 前の問題へ移動 |
| ⑤ 問題の解説を表示 *1 | ⑪ 現在の問題番号を表示 |
| ⑥ 中問題分野時 前提文を表示 | ⑫ 次の問題へ移動 |

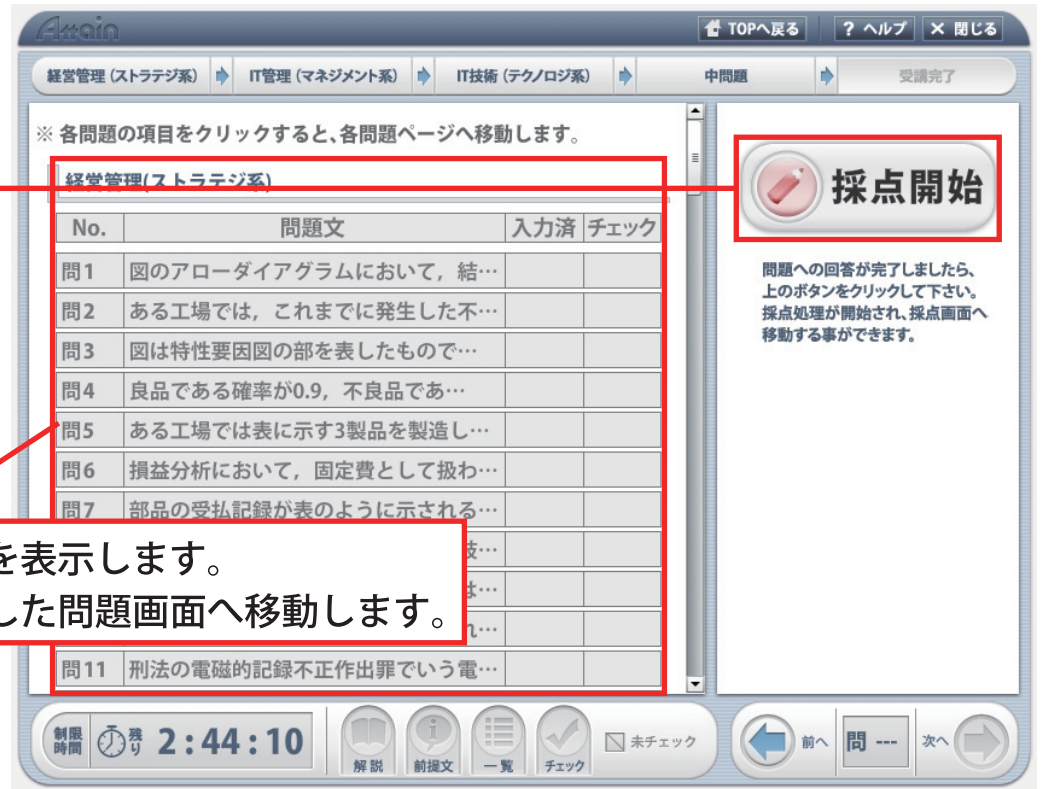
* 1 模擬試験時は採点後に各問題の解説が表示できます。

* 2 ご使用の環境によってはタイムにズレが生じる場合があります。あくまで目安としてご利用下さい。

* 3 チェックボックスにチェックが入り、問題一覧画面で有無の確認ができます。

● 一覧表示画面 / 評価画面説明

・ 一覧表示画面

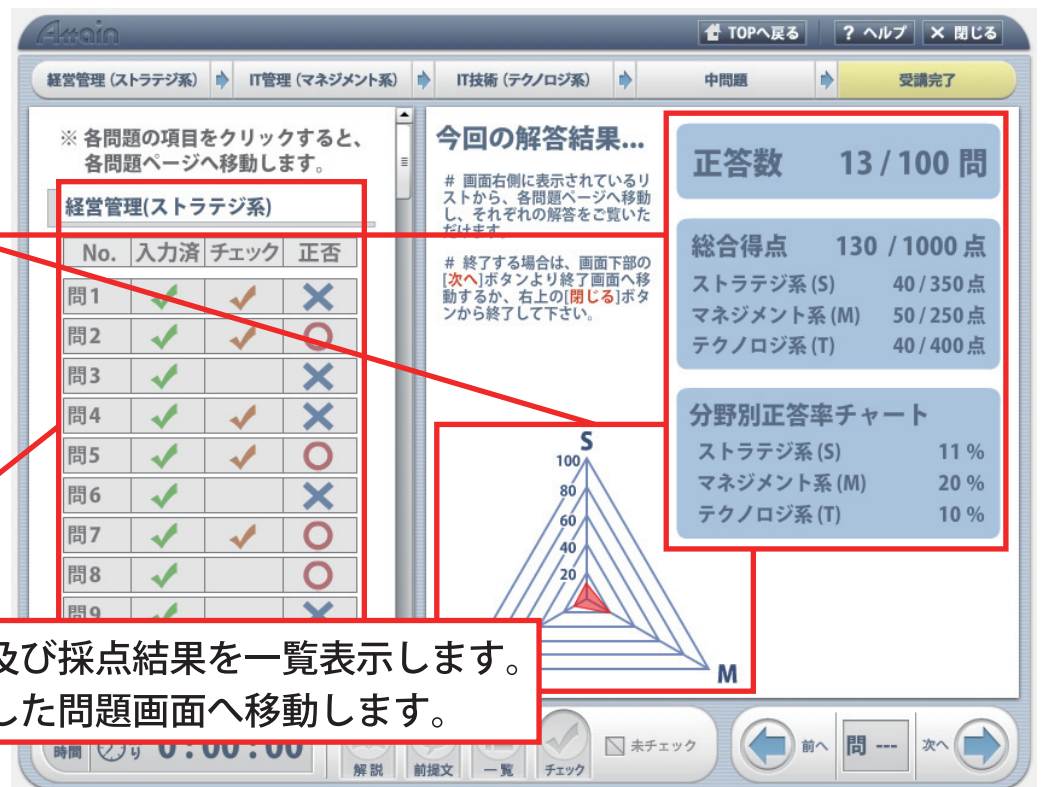


採点ボタン

- ・ 解答が完了した後、こちらのボタンから採点処理を行う事ができます。

現在受講中の問題リストを表示します。
各項目を選択すると選択した問題画面へ移動します。

・ 評価表示画面



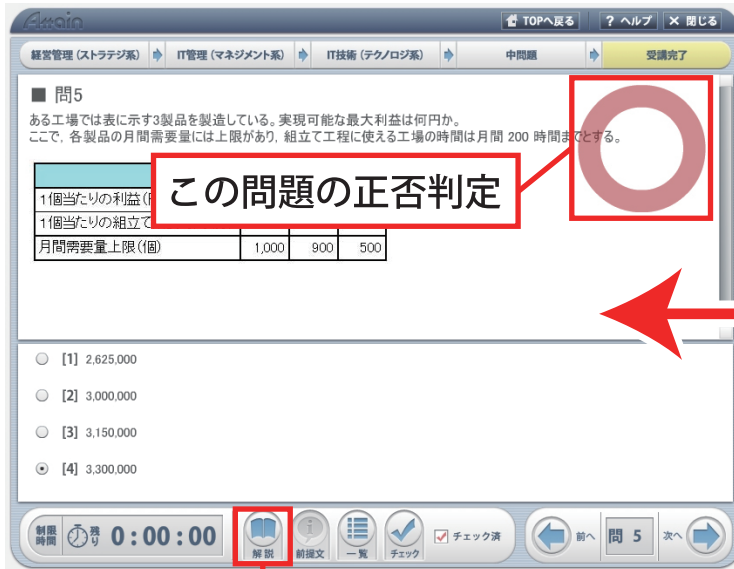
今回受講した問題の
正答数、得点を表示
します。

チャート図では、
各分野での正答率を
表示しています。

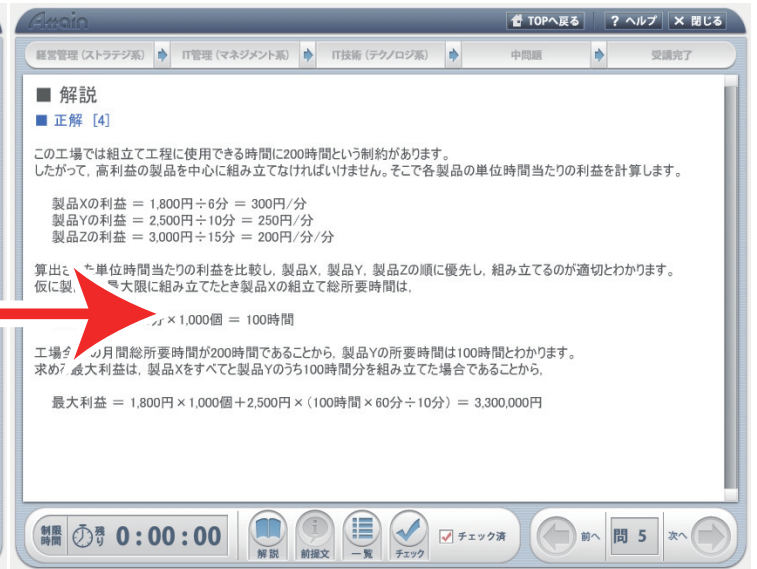
現在受講中の問題リスト及び採点結果を一覧表示します。
各項目を選択すると選択した問題画面へ移動します。

● 採点後問題画面説明

● 採点後問題画面



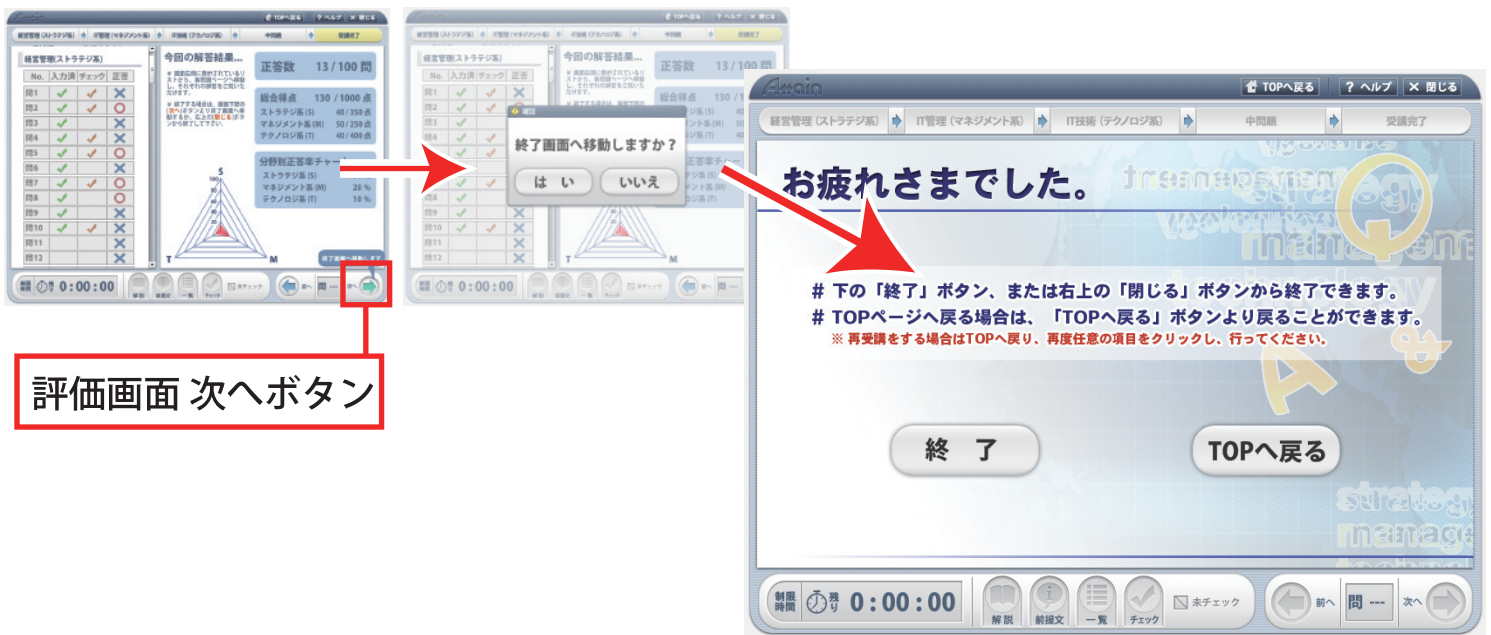
● 表示問題の解答画面



問題解説表示ボタン

* 問題学習時には解答時にも解説ページの表示が可能です。

● 模擬試験 / 問題学習 終了画面説明



評価画面 次へボタン

* 「終了」を選択するとウィンドウを閉じて本コンテンツを終了します。

* 「TOPへ戻る」を選択するとトップページへ戻り、再受講が可能になります。